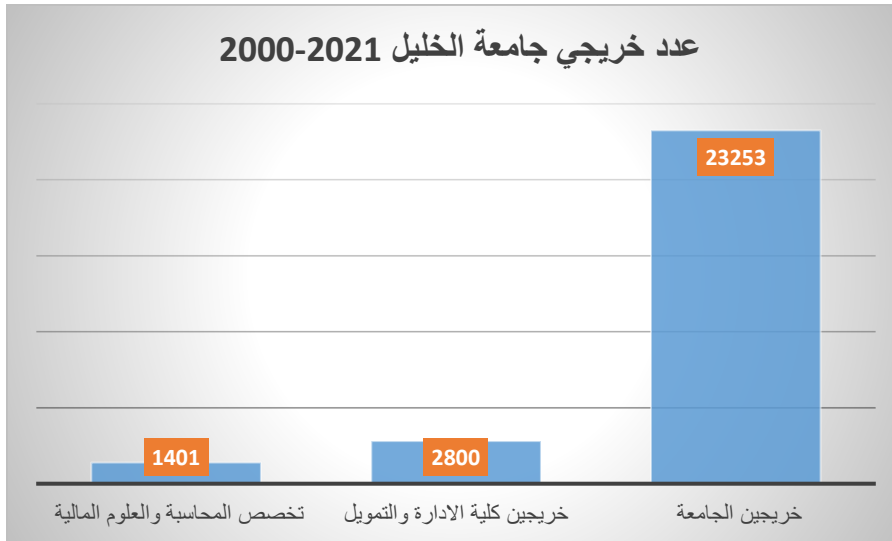


الدراسة رقم (4) من سلسلة البحوث ودراسات الاكاديمية المهنية للعلوم المالية

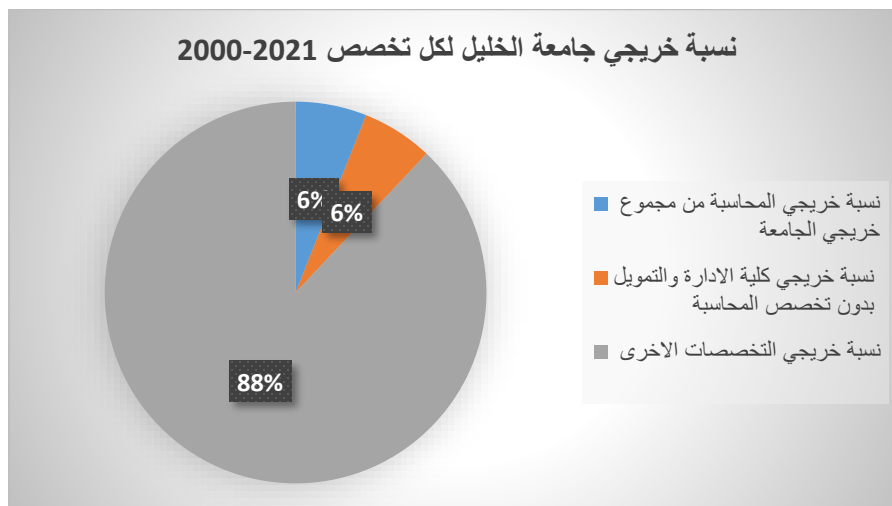
حول واقع المحاسبة والمحاسبين في فلسطين

العنوان : تحليل مقارنة لخريجي جامعة الخليل في تخصصات الادارة والتمويل وبقية التخصصات مع التركيز على تخصص المحاسبة

خلال عام السابقة بلغ مجموع خريجي جامعة الخليل ما يقارب 23,253 خريج من مختلف التخصصات، وبلغ عدد الخريجين المتحقين في كلية الادارة والتمويل ما يقارب 2,800 خريج وبما يعادل 12% من مجموع خريجي الجامعة، وبلغ عدد خريجي تخصص المحاسبة ما يقارب 1,401 وبنسبة 6% من مجموع خريجي الجامعة وقياس الوزن النسبي داخل تخصصات الادارة والتمويل فقد وجد ان تخصص المحاسبة تجاوز 50% من خريجي كلية الادارة والتمويل والاعمال .



- بلغ مجموع خريجي جامعة الخليل 23,253 خلال اخر 21 عام.
- بلغ عدد خريجي كلية الادارة والتمويل 2,800 .
- بلغ عدد خريجي تخصص المحاسبة فقط 1,401



- شكل المحاسبون 6% من مجموع خريجي الجامعة خلال الفترة 2000-2021
- بلغت نسبة خريجي كلية الادارة والتمويل بدون المحاسبة 6%
- بلغت نسبة خريجي التخصصات الاخرى 88%

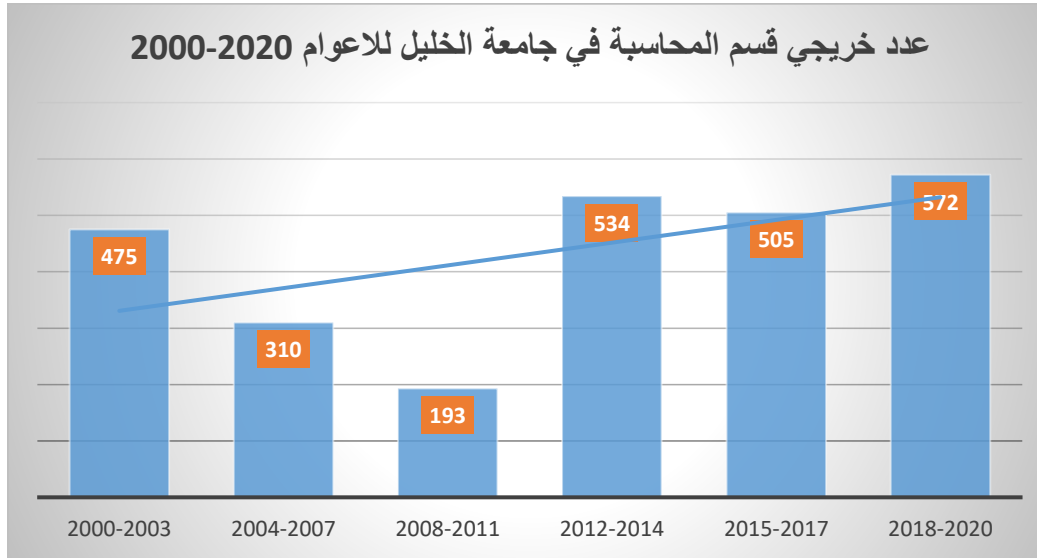
العنوان : تحليل مقارنة لخريجي جامعة الخليل في تخصصات الادارة والتمويل

جدول رقم (1) يبين عدد خريجي المحاسبة والعلوم المالية والادارية في جامعة الخليل من العام 2000-2021

| عدد خريجي قسم المحاسبة | عدد خريجي كلية الادارة والتمويل | الفترة 3 سنوات |
|------------------------|---------------------------------|----------------|
| 86 | 475 | 2000-2003 |
| 134 | 310 | 2004-2007 |
| 100 | 193 | 2008-2011 |
| 294 | 534 | 2012-2014 |
| 287 | 505 | 2015-2017 |
| 363 | 572 | 2018-2020 |
| 1,264 | 2,589 | المجموع |

تقع جامعة الخليل في مدينة الخليل ويبلغ عدد طلابها في عام 2022 وعلى مقاعد الدراسة 10,112 طالب وطالبة .

يتجاوز عدد خريجي المحاسبة في جامعة الخليل 1264 خريج منذ العام 2000 الى العام 2020



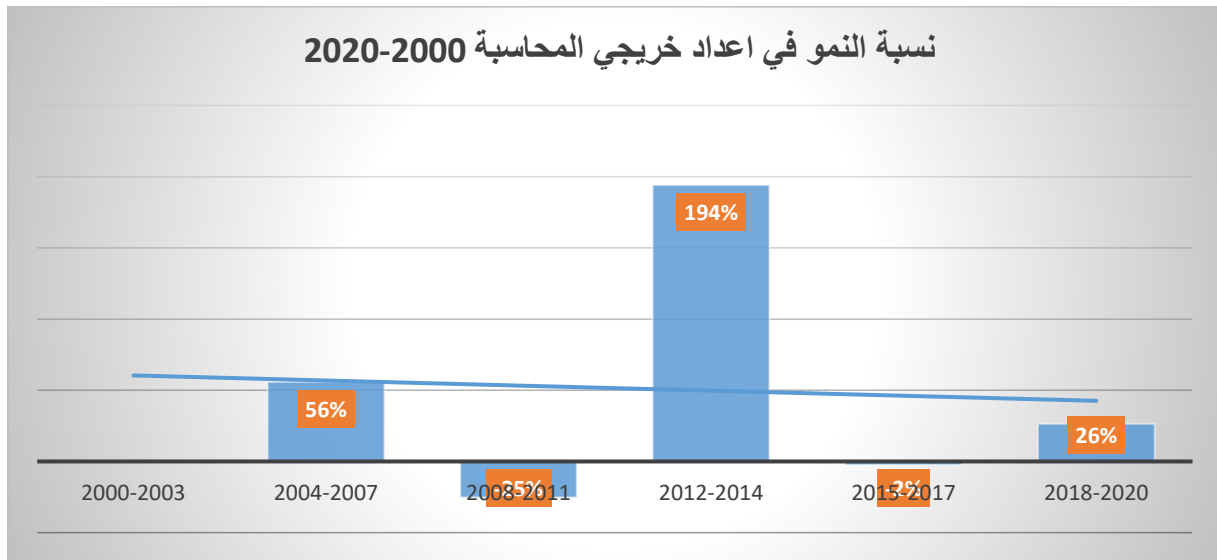
يتجاوز عدد خريجي الادارة والتمويل في جامعة الخليل 2,589 خريج منذ العام 2000 الى العام 2020

العنوان : تحليل مقارنة لخريجي جامعة الخليل في تخصصات الادارة والتمويل

جدول رقم (2) يبين نسبة النمو في عدد خريجي المحاسبة في جامعة الخليل من العام 2000 - 2020

| الفترة 3 سنوات | عدد خريجي قسم المحاسبة | نسبة النمو |
|----------------|------------------------|------------|
| 2000-2003 | 86 | |
| 2004-2007 | 134 | 56% |
| 2008-2011 | 100 | -25% |
| 2012-2014 | 294 | 194% |
| 2015-2017 | 287 | -2% |
| 2018-2020 | 363 | 26% |

هناك تفاوت في النمو في أعداد خريجي المحاسبة في اخر 20 عام حيث ارتفعت نسبة النمو بنسبة 26% خلال الفترة الاخيرة . 2020-2018

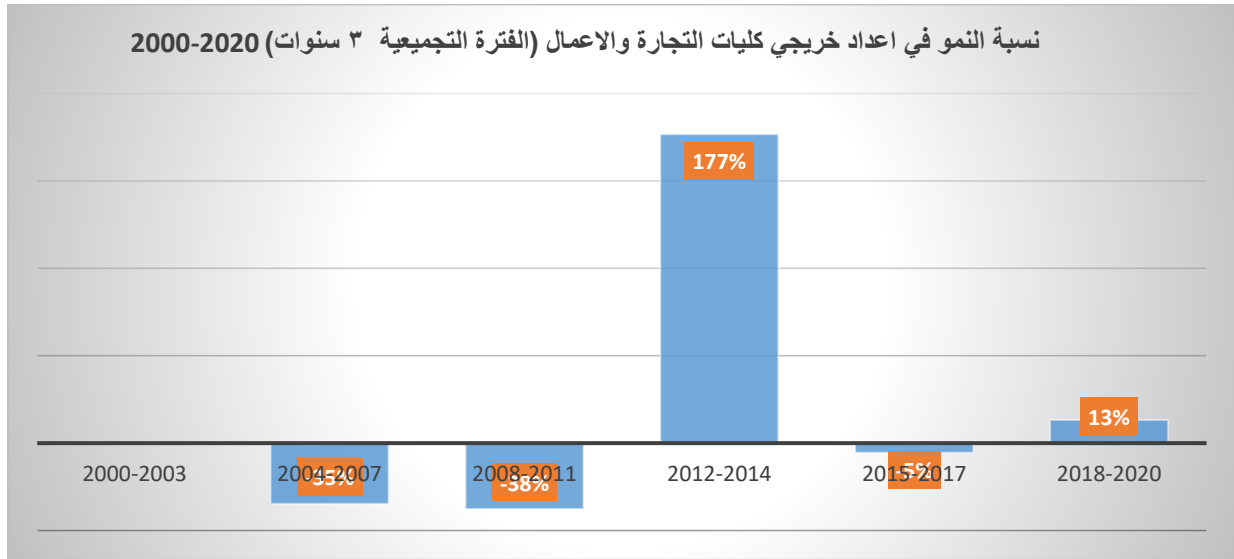


العنوان : تحليل مقارنة لخريجي جامعة الخليل في تخصصات الادارة والتمويل

جدول رقم (3) يبين نسبة النمو في عدد خريجي كلية الادارة والتمويل في جامعة الخليل من العام 2000 - 2020

| نسبة النمو | عدد خريجي كلية الادارة والتمويل | الفترة 3 سنوات |
|------------|---------------------------------|----------------|
| | 475 | 2000-2003 |
| -35% | 310 | 2004-2007 |
| -38% | 193 | 2008-2011 |
| 177% | 534 | 2012-2014 |
| -5% | 505 | 2015-2017 |
| 13% | 572 | 2018-2020 |

هناك تزايد في نسبة الاقبال على تخصصات الادارة والتمويل حيث ارتفعت نسبة النمو خاصة في الحقبة الاخيرة (4 سنوات) 2018-2020 حيث وصلت نسبة النمو الى 13% .



جدول رقم (4) يبين اعداد خريجي الادارة والتمويل وكافة التخصصات فى جامعة الخليل من العام 2000-2021

| اعداد خريجي جامعة الخليل 2000-2021 | | | | | | |
|------------------------------------|---------------|------------------------|--|-------------------------------|---|--|
| السنة \ الفترة | خريجي الجامعة | خريجي الادارة والتمويل | نسبة خريجي كلية الادارة من مجموع خريجي الجامعة | تخصص المحاسبة والعلوم المالية | نسبة خريجي تخصص المحاسبة من مجموع خريجي الجامعة | نسبة خريجي تخصص المحاسبة من مجموع خريجي كلية الادارة |
| 2021-2020 | 2005 | 211 | 11% | 137 | 7% | 65% |
| 2020-2019 | 1789 | 205 | 11% | 133 | 7% | 65% |
| 2019-2018 | 1867 | 184 | 10% | 115 | 6% | 63% |
| 2018-2017 | 1927 | 183 | 9% | 115 | 6% | 63% |
| 2017-2016 | 1685 | 167 | 10% | 95 | 6% | 57% |
| 2016-2015 | 1636 | 150 | 9% | 84 | 5% | 56% |
| 2015-2014 | 1505 | 188 | 12% | 108 | 7% | 57% |
| 2014-2013 | 1403 | 214 | 15% | 125 | 9% | 58% |
| 2013-2012 | 1346 | 168 | 12% | 84 | 6% | 50% |
| 2012-2011 | 1231 | 152 | 12% | 85 | 7% | 56% |
| 2011-2010 | 1076 | 87 | 8% | 44 | 4% | 51% |
| 2010-2009 | 925 | 53 | 6% | 25 | 3% | 47% |
| 2009-2008 | 884 | 53 | 6% | 31 | 4% | 58% |
| 2007-2006 | 906 | 80 | 9% | 30 | 3% | 38% |
| 2006-2005 | 771 | 95 | 12% | 45 | 6% | 47% |
| 2005-2004 | 855 | 135 | 16% | 59 | 7% | 44% |
| 2003-2002 | 226 | 37 | 16% | 10 | 4% | 27% |
| 2002-2001 | 608 | 219 | 36% | 38 | 6% | 17% |
| 2001-2000 | 608 | 219 | 36% | 38 | 6% | 17% |
| المجموع | 23253 | 2800 | 12% | 1401 | 6% | 50% |

المراجع:

وزارة التعليم العالي والبحث العلمي الفلسطينية >الخدمات العامة >إحصاءات التعليم العالي (pna.ps)

<https://www.mohe.pna.ps/services/statistics>

كتاب الخريجين السنوي لجامعة الخليل

ملاحظة: تم اعتماد العام 2002-2001 كقيمة افتراضية لمشاهدة للعام 2001-2000 بسبب عدم توفر المعلومات على موقع وزارة التعليم العالي

قسم البحث والتطوير

الأكاديمية المهنية للعلوم المالية والإدارية