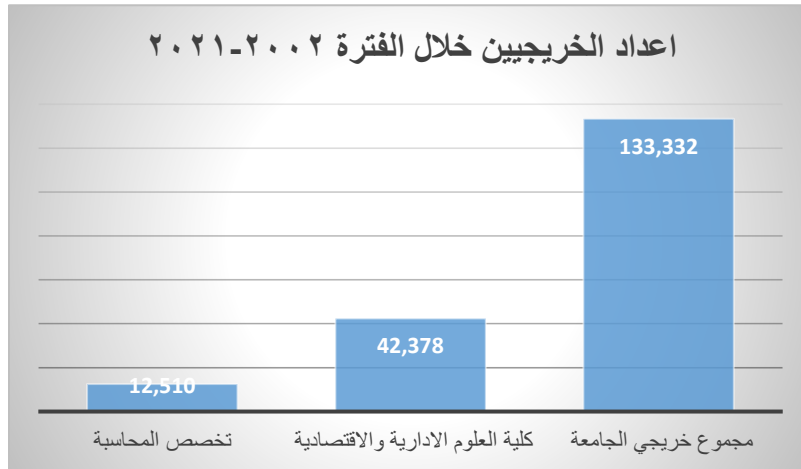


الدراسة رقم (2) من سلسلة البحوث ودراسات الاكاديمية المهنية للعلوم المالية

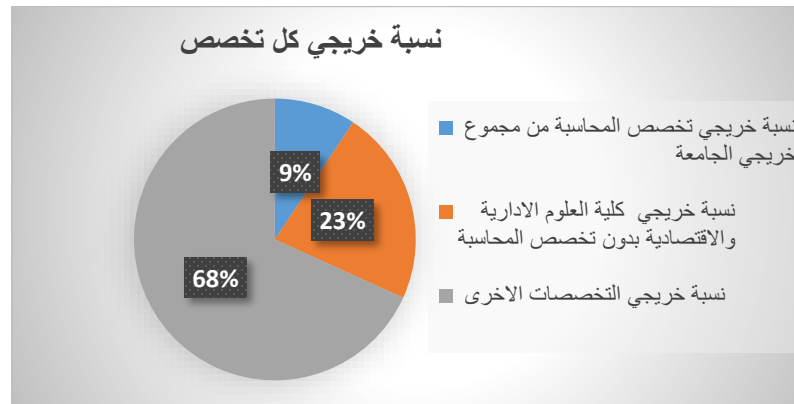
حول واقع المحاسبة والمحاسبين في فلسطين

العنوان : تحليل مقارنة لخريجي جامعة القدس المفتوحة في تخصصات العلوم الادارية والاقتصادية وبقية التخصصات مع التركيز على تخصص المحاسبة

خلال 18 عام السابقة بلغ مجموع خريجي جامعة القدس المفتوحة ما يقارب 133,332 خريج من مختلف التخصصات، وبلغ عدد الخريجين المتحقين في كلية العلوم الادارية والاقتصادية ما يقارب 42,378 خريج وبما يعادل 32% من مجموع خريجي الجامعة، وبلغ عدد خريجي تخصص المحاسبة ما يقارب 12,510 ونسبة 9% من مجموع خريجي الجامعة وقياس الوزن النسبي داخل تخصصات العلوم المالية والاقتصادية فقد وجد ان تخصص المحاسبة تجاوز 30% من خريجي كلية العلوم المالية والاقتصادية.



- بلغ مجموع خريجي جامعة القدس المفتوحة 133,332 خلال اخر 18 عام.
- بلغ عدد خريجي كلية العلوم الادارية والاقتصادية شامل المحاسبة 42,378
- بلغ عدد خريجي تخصص المحاسبة فقط 12,510 .



- شكل المحاسبون 9% من مجموع خريجي الجامعة خلال الفترة 2002-2021 .
- بلغت نسبة خريجي كلية العلوم الادارية والاقتصادية بدون المحاسبة 23% .
- بلغت نسبة خريجي التخصصات الاخرى 68% .

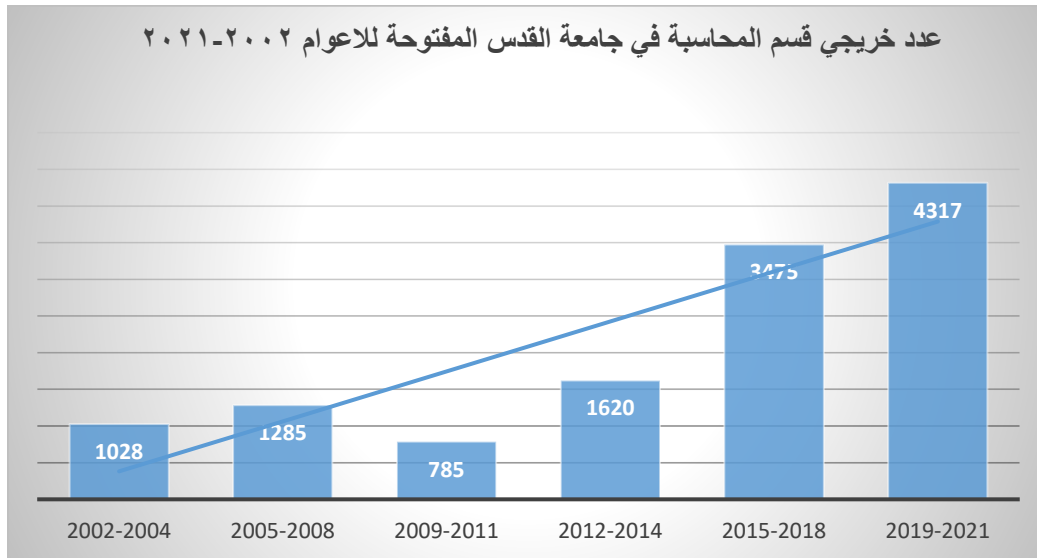
العنوان : تحليل مقارنة لخريجي جامعة القدس المفتوحة في تخصصات العلوم المالية والإدارية

جدول رقم (1) يبين عدد خريجي المحاسبة والعلوم المالية والإدارية في جامعة القدس المفتوحة من العام 2002 - 2020

الفترة 3 سنوات	خريجين كلية العلوم الإدارية والإقتصادية	خريجين تخصص المحاسبة
2002-2004	2295	1028
2005-2008	2876	1285
2009-2011	3795	785
2012-2014	6791	1620
2015-2018	13565	3475
2019-2021	12996	4317
المجموع	42,318	12,510

للقدس المفتوحة 20 فرع
موزعة في الضفة الغربية
وغزة ويبلغ عدد طلابها في
عام 2022 وعلى مقاعد
الدراسة ما يزيد عن 53
الف طالب وطالبة

يتجاوز عدد خريجي
المحاسبة في جامعة القدس
المفتوحة 12,510 خريج
منذ العام 2002 الى العام
2021



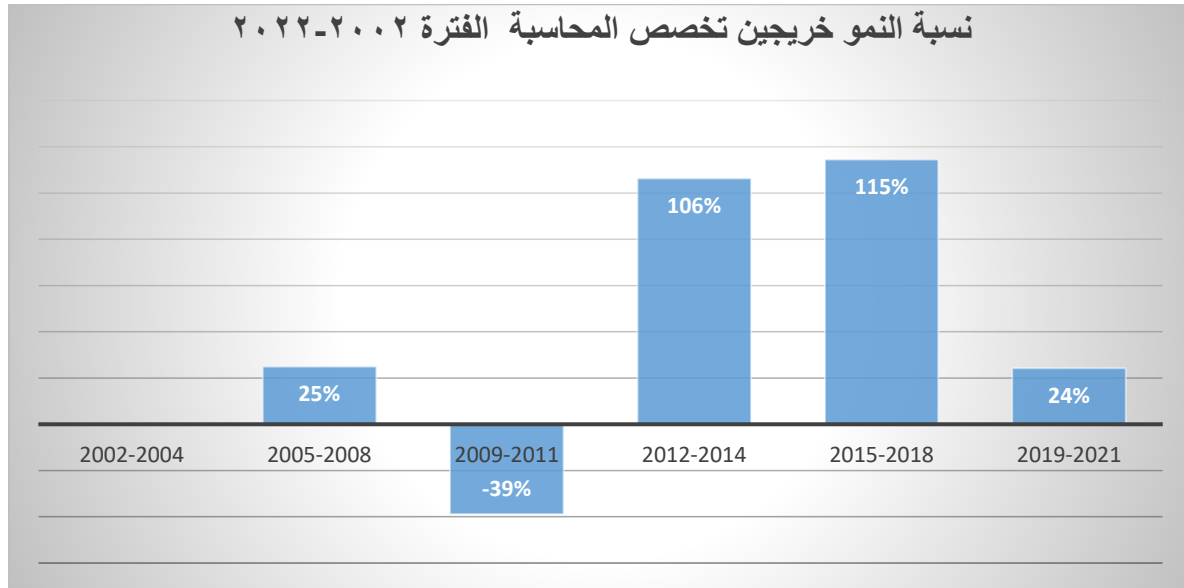
يتجاوز عدد خريجي العلوم
الإدارية والاقتصادية في
جامعة القدس المفتوحة
42,318 خريج منذ
العام 2002 الى العام
2021.

العنوان : تحليل مقارنة لخريجي جامعة القدس المفتوحة في تخصصات العلوم المالية والادارية

جدول رقم (2) يبين نسبة النمو في عدد خريجي المحاسبة في جامعة القدس المفتوحة من العام 2002-2021

نسبة النمو	خريجين تخصص المحاسبة	الفترة 3 سنوات
	1028	2002-2004
25%	1285	2005-2008
-39%	785	2009-2011
106%	1620	2012-2014
115%	3475	2015-2018
24%	4317	2019-2021

هناك تزايد ملحوظ في النمو في أعداد خريجي المحاسبة في اخر 10 سنوات ويلاحظ ان الفترة الاخيرة كانت نسبة النمو 24% .



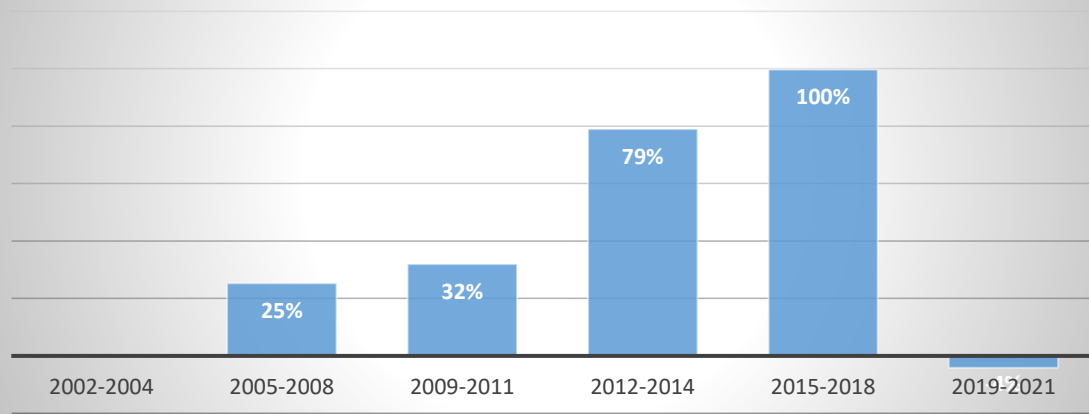
العنوان : تحليل مقارنة لخريجي جامعة القدس المفتوحة في تخصصات العلوم المالية والادارية

جدول رقم (3) يبين نسبة النمو في عدد خريجي العلوم المالية والادارية في جامعة القدس المفتوحة من العام 2002-2021

نسبة النمو في اعداد الخريجين من المجال المالي والاداري	عدد الخريجين في المجال المالي والاداري	الفترة 3 سنوات
	2295	2002-2004
25%	2876	2005-2008
32%	3795	2009-2011
79%	6791	2012-2014
100%	13565	2015-2018
-4%	12996	2019-2021

هناك تزايد في الاقبال على تخصصات العلوم المالية والادارية خاصة في الحقبة الاخيرة (10 سنوات) حيث تزايد عدد الخريجين بنسبة 100%. ولكن عاد لينخفض بنسبة كبيرة في اخر ثلاث سنوات ليصل الى سالب 4%

نسبة النمو في اعداد خريجي المحاسبة والعلوم المالية والادارية



جدول رقم (4) يبين اعداد خريجي العلوم الادارية والاقتصادية وكافة التخصصات في جامعة القدس المفتوحة من العام 2002-2021

اعداد خريجي جامعة القدس المفتوحة						
نسبة خريجي تخصص المحاسبة من مجموع خريجي كلية العلوم الادارية	نسبة خريجي تخصص المحاسبة من مجموع خريجي الجامعة	خريجي تخصص المحاسبة	نسبة خريجي كلية العلوم الادارية من مجموع خريجي الجامعة	خريجي كلية العلوم الإدارية والإقتصادية	خريجي الجامعة	الفترة
37%	15%	1797	42%	4852	11655	2021-2020
33%	15%	1409	44%	4259	9704	2020-2019
29%	12%	1111	41%	3885	9423	2019-2018
26%	11%	1220	44%	4687	10759	2018-2017
26%	11%	1301	42%	4942	11842	2017-2016
24%	9%	954	36%	3936	10794	2016-2015
24%	7%	728	31%	3065	9765	2015-2014
23%	6%	494	27%	2146	8072	2014-2013
25%	6%	398	23%	1580	6921	2013-2012
21%	4%	287	20%	1385	7008	2012-2011
21%	4%	232	17%	1124	6539	2011-2010
21%	4%	266	19%	1286	6941	2010-2009
23%	4%	231	16%	1065	6375	2009-2008
57%	10%	492	17%	869	5025	2007-2006
56%	13%	562	23%	1002	4397	2006-2005
55%	15%	468	28%	857	3040	2005-2004
39%	11%	280	28%	719	2536	2004-2003
39%	11%	280	28%	719	2536	2003-2002
30%	9%	12510	32%	42318	133332	المجموع

المراجع:

[وزارة التعليم العالي والبحث العلمي الفلسطينية > الخدمات > الخدمات العامة > إحصاءات التعليم العالي \(pna.ps\)](http://www.pna.ps)

<https://www.mohe.pna.ps/services/statistics>

<https://www.qou.edu/ar/aboutQOU/factsandStatistics.jsp>

<http://www.plo.ps/category/131/1/>

<https://portal.arid.my/ar-LY/SadaContents/Details/130>

كتاب الخريجين السنوي لجامعة القدس المفتوحة

ملاحظة: تم اعتماد العام 2003-2004 كقيمة افتراضية مشابهة للعام 2002-2003 بسبب عدم توفر المعلومات على موقع وزارة التعليم العالي