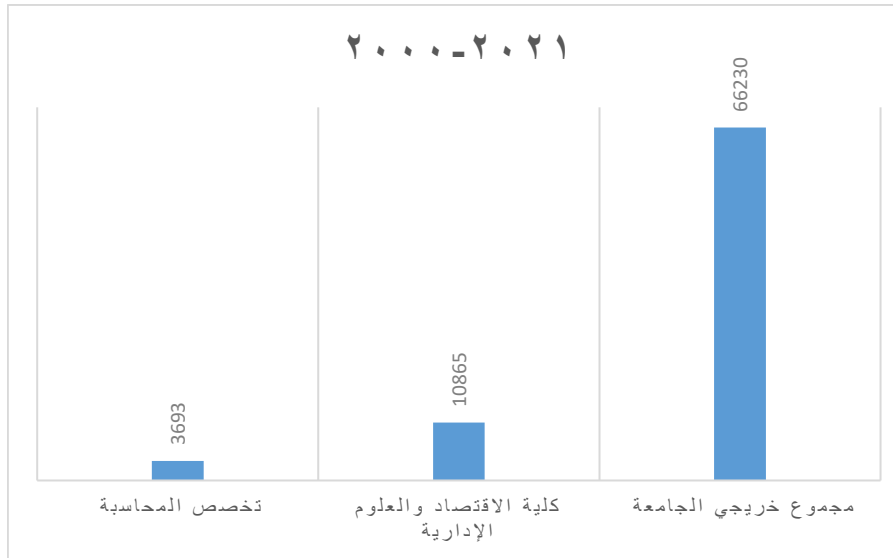


الدراسة رقم (1) من سلسلة البحوث ودراسات الاكاديمية المهنية للعلوم المالية

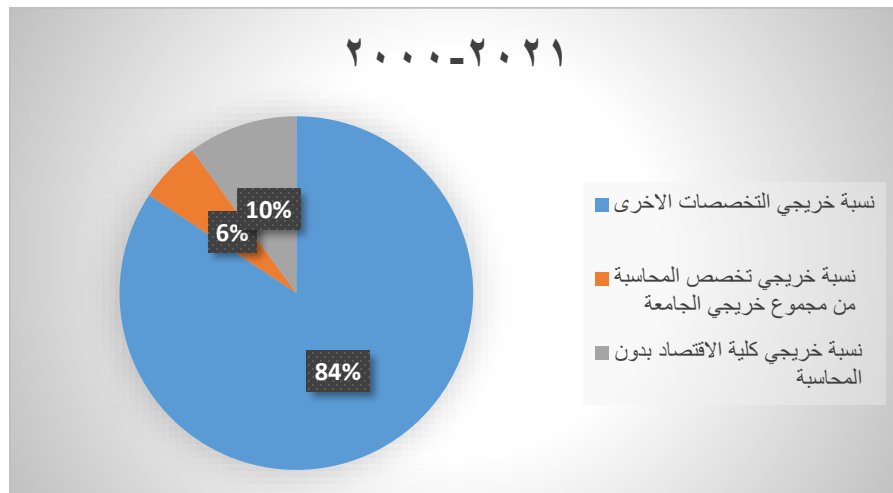
حول واقع المحاسبة والمحاسبين في فلسطين

العنوان : تحليل مقارنة لخريجي جامعة النجاح الوطنية في تخصصات العلوم المالية والادارية وبقية التخصصات مع التركيز على تخصص المحاسبة

خلال عام 21 السابقة بلغ مجموع خريجي جامعة النجاح الوطنية ما يقارب 66,230 خريج من مختلف التخصصات، وبلغ عدد الخريجين الملتحقين في كلية الاقتصاد والعلوم الإدارية ما يقارب 10,865 خريج وبما يعادل 16% من مجموع خريجي الجامعة، وبلغ عدد خريجي تخصص المحاسبة ما يقارب 3,693 وبنسبة 6% من مجموع خريجي الجامعة وبقياس الوزن النسبي داخل تخصصات الاقتصاد والعلوم المالية فقد وجد ان تخصص المحاسبة تجاوز 34% من خريجي كلية الاقتصاد والعلوم الادارية.



- بلغ مجموع خريجي جامعة النجاح 66,230 خلال اخر 21 عام.
- بلغ عدد خريجي كلية الاقتصاد والعلوم الادارية 10,865 .
- بلغ عدد خريجي تخصص المحاسبة فقط 3,693



- شكل المحاسبون 6% من مجموع خريجي الجامعة خلال الفترة 2021-2000
- بلغت نسبة خريجي كلية الاقتصاد والعلوم الادارية بدون المحاسبة 10%
- بلغت نسبة خريجي التخصصات الاخرى 84%

العنوان : تحليل مقارن لخريجي جامعة النجاح الوطنية في تخصصات العلوم المالية والادارية

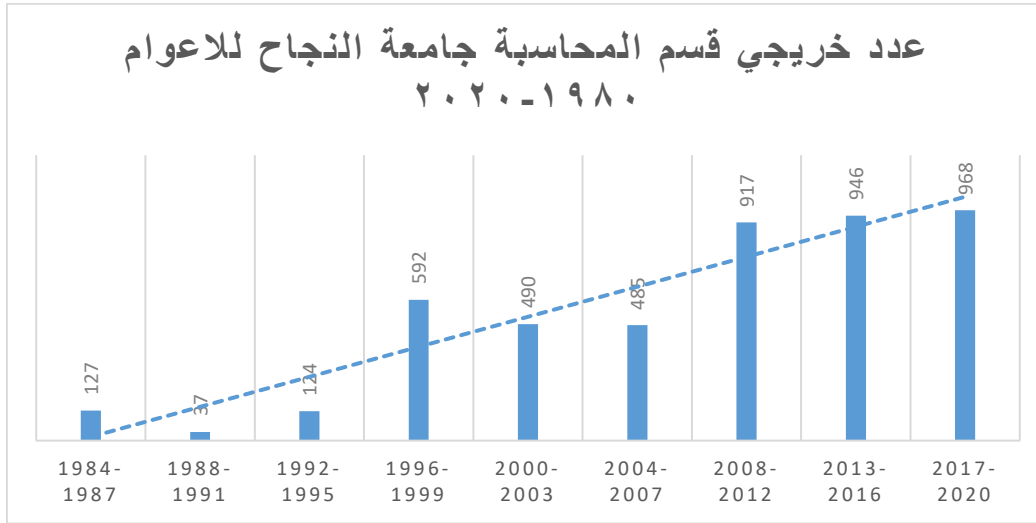
جدول رقم (1) يبين عدد خريجي المحاسبة والعلوم المالية والادارية في جامعة النجاح من العام 1980 - 2020

عدد الخريجين في المجال المالي والاداري	عدد خريجي قسم المحاسبة	الفترة 4 سنوات
359	200	1980-1983
315	127	1984-1987
127	37	1988-1991
273	124	1992-1995
1307	592	1996-1999
1334	490	2000-2003
1374	485	2004-2007
2601	917	2008-2012
2695	946	2013-2016
2027	968	2017-2020
12,412	4,886	المجموع

تقع جامعة النجاح في مدينة نابلس ويبلغ عدد طلابها في عام 2022 وعلى مقاعد الدراسة **24 الف** طالب

يتجاوز عدد خريجي المحاسبة في جامعة النجاح **4886** خريج منذ العام 1980 الى العام 2020

عدد خريجي قسم المحاسبة جامعة النجاح للاعوام ٢٠٢٠-١٩٨٠



يتجاوز عدد خريجي العلوم المالية والادارية في جامعة النجاح **12,400** خريج منذ العام 1980 الى العام 2020

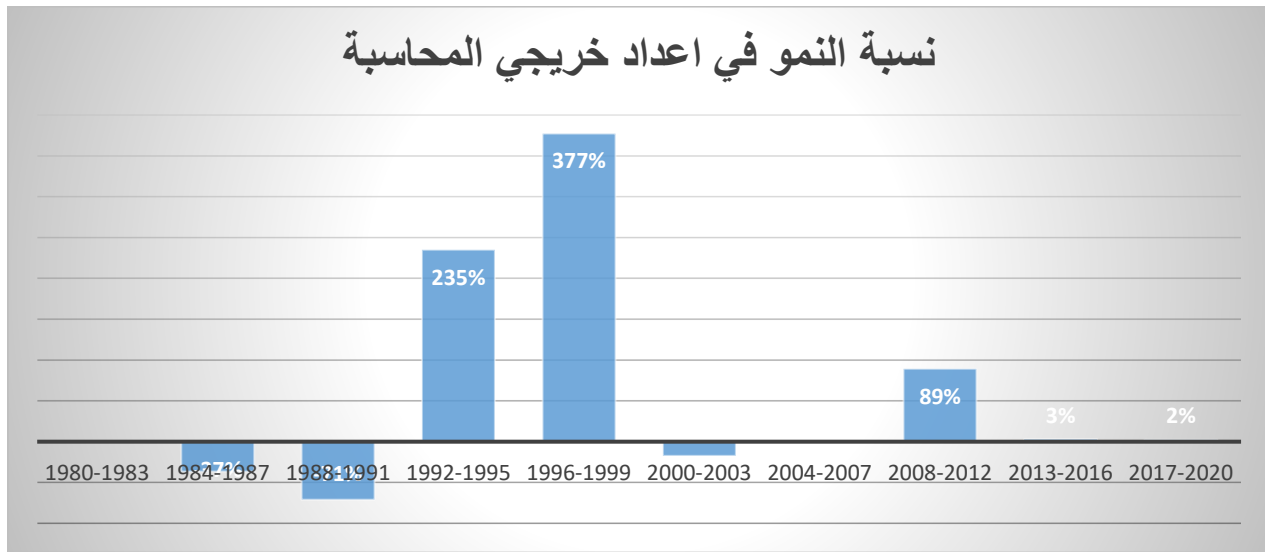
العنوان : تحليل مقارن لخريجي جامعة النجاح الوطنية في تخصصات العلوم المالية والادارية

جدول رقم (2) يبين نسبة النمو في عدد خريجي المحاسبة في جامعة النجاح من العام 1980 - 2020

الفترة 4 سنوات	نسبة النمو في اعداد خريجي المحاسبة	عدد خريجي قسم المحاسبة
1980-1983		200
1984-1987	-37%	127
1988-1991	-71%	37
1992-1995	235%	124
1996-1999	377%	592
2000-2003	-17%	490
2004-2007	-1%	485
2008-2012	89%	917
2013-2016	3%	946
2017-2020	2%	968

هناك تناقص تدريجي في النمو في أعداد خريجي المحاسبة في اخر 10 سنوات ويلاحظ ان الفترة الاخيرة كانت النسبة الادي في النمو حيث لم تتجاوز 2%

نسبة النمو في اعداد خريجي المحاسبة

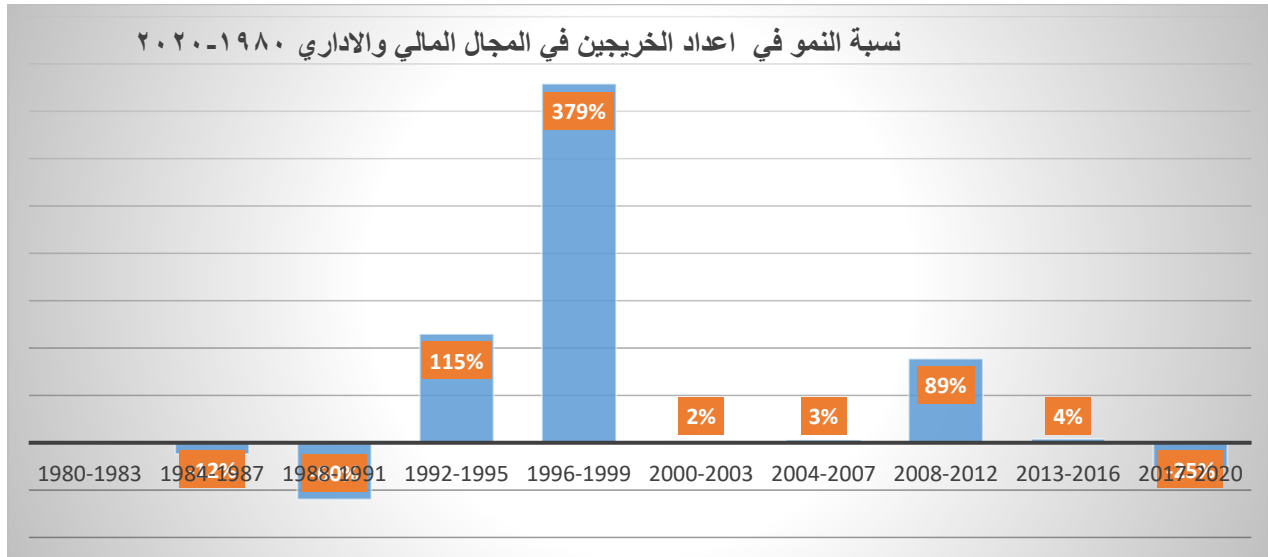


العنوان : تحليل مقارنة لخريجي جامعة النجاح الوطنية في تخصصات العلوم المالية والادارية

جدول رقم (3) يبين نسبة النمو في عدد خريجي العلوم المالية والادارية في جامعة النجاح من العام 1980 - 2020

الفترة 4 سنوات	نسبة النمو في اعداد الخريجين من المجال المالي والاداري	عدد الخريجين في المجال المالي والاداري
1980-1983		359
1984-1987	-12%	315
1988-1991	-60%	127
1992-1995	115%	273
1996-1999	379%	1307
2000-2003	2%	1334
2004-2007	3%	1374
2008-2012	89%	2601
2013-2016	4%	2695
2017-2020	-25%	2027

هناك تناقص كبير في نسبة الاقبال على تخصصات العلوم المالية والادارية خاصة في الحقبة الاخيرة (4 سنوات) حيث تراجع عدد الخريجين بنسبة 25%



جدول رقم (4) يبين اعداد خريجي العلوم المالية والادارية وكافة التخصصات فى جامعة النجاح من العام 1980 - 2020

السنة \ الفترة	مجموع خريجي الجامعة	كلية الاقتصاد والعلوم الإدارية	نسبة خريجي كلية الاقتصاد من مجموع الخريجين	تخصص المحاسبة	نسبة خريجي تخصص المحاسبة من مجموع خريجي الجامعة	نسبة خريجي المحاسبة من كلية الاقتصاد والعلوم الادارية
2021-2020	4839	532	11%	261	5%	49%
2020-2019	4423	490	11%	246	6%	50%
2019-2018	4290	528	12%	261	6%	49%
2018-2017	4475	506	11%	246	5%	49%
2017-2016	4621	503	11%	215	5%	43%
2016-2015	4385	654	15%	223	5%	34%
2015-2014	4117	624	15%	224	5%	36%
2014-2013	4273	616	14%	242	6%	39%
2013-2012	4237	801	19%	257	6%	32%
2012-2011	4005	753	19%	247	6%	33%
2011-2010	3589	643	18%	151	4%	23%
2010-2009	3490	623	18%	139	4%	22%
2009-2008	2929	504	17%	123	4%	24%
2007-2006	2676	485	18%	145	5%	30%
2006-2005	1853	389	21%	128	7%	33%
2005-2004	2078	558	27%	138	7%	25%
2003-2002	2046	564	28%	129	6%	23%
2002-2001	2046	564	28%	129	6%	23%
2001-2000	1858	528	28%	189	10%	36%

المراجع:

وزارة التعليم العالي والبحث العلمى الفلسطينية >الخدمات >الخدمات العامة >إحصاءات التعليم العالى(pna.ps).

<https://www.mohe.pna.ps/services/statistics>

كتاب الخريجين السنوي لجامعة النجاح الوطنية

ملاحظة: تم اعتماد العام 2001-2002 كقيمة افتراضية مشابهة للعام 2002-2003 بسبب عدم توفر المعلومات على موقع وزارة التعليم العالى

قسم البحث والتطوير

الأكاديمية المهنية للعلوم المالية والادارية